REPÚBLICA PORTUGUESA | EDUCAÇÃO, CIÊNCIA E INOVAÇÃO

IGeFE Instituto de Gestão Financeira da Educação, I.P.

QUAR - 2023

Designação da entidade: Instituto de Gestão Financeira da Educação, I.P.

Missão:
Garantir a programação, a gestão financeira e o planeamento estratégico e operacional dos Programas Orçamentais do ME e do MCTES.

Objetivos Estratégicos (OE)	
OE1	**Otimizar a utilização dos recursos financeiros afetos ao ME e MCTES, coordenando, acompanhando e avaliando a sua aplicação**
OE2	**Contribuir para a eficácia e a eficiência do sistema educativo**
OE3	**Aumentar a satisfação dos utilizadores/clientes do IGeFE, I.P.**

20%	**Eficácia**									**Superado**	
Peso	Objetivos operacionais / indicadores	Resultado 2021	Resultado 2022	Meta 2022	Meta 2023	Tolerância	Valor crítico	Resultado 2023	Taxa realização	Classificação	Desvio
30%	**O1. Assegurar a afetação dos Fundos Europeus à estrutura de custos das candidaturas apresentadas ao POCH pelos Agrupamentos/Escolas não agrupadas (OE1)**									**Atingido**	
100%	I.1. Taxa de distribuição do montante creditado na conta comum, face aos recebimentos do POCH/FSE.	94	98	94	94	2	99	92	100,0%	**Atingido**	0%
70%	**O2. Garantir a gestão eficaz dos Programas Orçamentais do ME e do MCTES (OE1)**									**Superado**	
50%	I.2. Tempo médio (dias) de resposta/instrução dos processos apresentados pelas instituições da ciência e do ensino superior, devidamente instruídos.	5	5	5	5	1	2	5	100,0%	**Atingido**	0%
50%	I.3. Percentagem de propostas apresentadas pelo IGeFE e validadas pela tutela.	90	100	90	90	5	100	100	125,0%	**Superado**	25%

25%	**Eficiência**									**Superado**	
Peso	Objetivos operacionais / indicadores	Resultado 2021	Resultado 2022	Meta 2022	Meta 2023	Tolerância	Valor crítico	Resultado 2023	Taxa realização	Classificação	Desvio
30%	**O3. Promover a sustentabilidade financeira e a otimização de recursos do IGeFE (OE2)**									**Superado**	
35%	I.4. Taxa de execução do orçamento de funcionamento do IGeFE, I.P..	99,50	98,50	95,00	95,00	4,50	90,00	96,16	100,00%	**Atingido**	0,00%
35%	I.5. Número de processos de contratação pública executados.	na	na	na	50	10	62	96	195,83%	**Superado**	95,83%
30%	I.6. Percentagem de peças processuais concluídas dentro do prazo de 4 dias úteis, desde a data de receção das especificações técnicas.	96,67	93,33	95,00	95,00	4,50	100,00	95,50	100,00%	**Atingido**	0,00%
70%	**O4. Promover a melhoria da gestão da execução do orçamento das escolas (OE2)**									**Superado**	
50%	I.7 Atribuição do orçamento às escolas, nas vertentes orçamental, patrimonial e analítica, e acompanhamento da sua execução.	99,00	99,00	99,00	99,00	0,50	100,00	99,00	100,00%	**Atingido**	0,00%
50%	I.8 Nº de momentos de monitorização dos valores solicitados pelos estabelecimentos de ensino não superior no âmbito do processamento de vencimentos.	12	12	6	6	3	12	12	125,00%	**Superado**	25,00%

55%	**Qualidade**									**Superado**	
Peso	Objetivos operacionais / indicadores	Resultado 2021	Resultado 2022	Meta 2022	Meta 2023	Tolerância	Valor crítico	Resultado 2023	Taxa realização	Classificação	Desvio
4%	**O5. Assegurar a disponibilização de informação de índole financeira e processual (OE3)**									**Superado**	
40%	I.9. Número de Notas Informativas, FAQ e outras orientações, bem como de Manuais Virtuais Temáticos, a disponibilizar na página eletrónica do IGeFE, I.P..	29	33	20	20	4	30	46	165,00%	**Superado**	65,00%
40%	I.10. Nº dias de resposta a pedidos de disponibilização de indicadores financeiros, contados a partir da data de entrada da respetiva solicitação (dias).	8	5	8	8	1	5	5	125,00%	**Superado**	25,00%
20%	I.11. Nº de itens novos e reformulados a apresentar na área reservada dos estabelecimentos de ensino não superior no Portal do IGeFE, I.P..	5	5	5	5	1	8	9	133,33%	**Superado**	33,33%
45%	**O6. Promover a utilização de horários de trabalho em diferentes modalidades, estimulando a criatividade e inovação, de modo a facilitar a conciliação da vida profissional, familiar e pessoal (OE3)**									**Superado**	
50%	I.12. Taxa de implementação das medidas preventivas e de proteção propostas pela Escola Superior de Tecnologia e Saúde de Lisboa - IPL, no relatório.	na	na	na	50	20	72	61	100,00%	**Atingido**	0,00%
50%	I.13. Taxa de trabalhadores com parecer favorável à solicitação de jornada continua.	100	100	80	80	5	100	100	125,00%	**Superado**	25,00%
3%	**O7. Contribuir para a melhoria da informação prestada pelas entidades executoras à entidade coordenadora dos Programas Orçamentais do ME e do MCTES (OE3)**									**Superado**	
100%	I.14. Número de reuniões realizadas com as entidades executoras.	14	17	8	8	2	16	19	134,38%	**Superado**	34,38%

Designação da entidade: Instituto de Gestão Financeira da Educação, I.P.											
48%	**O8. Contribuir para a melhoria dos serviços prestados pelo IGeFE (OE3) aos cidadãos, nomeadamente, através da criação de um mecanismo eletrónico para a cobrança de verbas e receitas ao Estado.**									**Superado**	
95%	I.15.Nivel de satisfação dos trabalhadores dos utilizadores/clientes com os serviços prestados pelo IGeFE, I.P..	3,90	3,90	4,10	4,10	0,40	4,60	3,80	100,00%	**Atingido**	0,00%
5%	I.16.Taxa de cobrança das Guias de Receita e Reposições de verbas (Reposições Abatidas nos Pagamentos e Reposições Não Abatidas nos Pagamentos) efetuadas através do IGeFE, I.P., com vista à otimização dos recursos humanos, materiais e financeiros.	na	na	na	60	10	72	75	131,25%	**Superado**	31,25%

Nota: Os objetivos mais relevantes são O8, O6, O4 e O2, por ordem decrescente dos seus pesos na avaliação final.

Designação da entidade: Instituto de Gestão Financeira da Educação, I.P.						
Recursos humanos	Pontos	Planeado	Pontuação planeada	Executado	Pontuação executada	Desvio
Dirigentes - Direção superior	20	4	80	3	60	-20
Dirigentes - Direção intermédia	16	20	320	19	304	-16
Técnico superior - (inclui Especialistas de informática)	12	159	1908	95	1140	-768
Coordenador Técnico	9	0	0	0	0	0
Assistente técnico - (inclui Técnicos de informática)	8	25	200	17	136	-64
Assistente Operacional	5	1	5	1	5	0
Total	**70**	**209**	**2513**	**135**	**1645**	**-868**

Recursos financeiros (euros)	Planeado	Executado	Desvio
Orçamento de atividades/funcionamento	373 804 379	258 449 574	-115 354 805
Despesas c/Pessoal	6 588 794	5 332 664	-1 256 130
Aquisições de Bens e Serviços	113 112 595	115 100 775	1 988 180
Outras despesas correntes	254 102 990	138 016 135	-116 086 855
Investimento/projetos	515 712 287	41 760 150	-473 952 137
Outros valores	420 215	223 132	-197 083
Total	**889 936 881**	**300 432 856**	**-589 504 025**

Gráficos Recursos Humanos e Recursos Financeiros

Recursos Humanos (pontos)

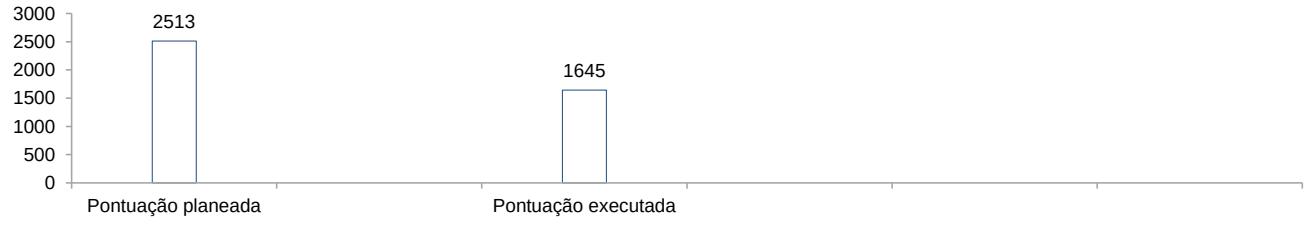

Recursos Financeiros (euros)

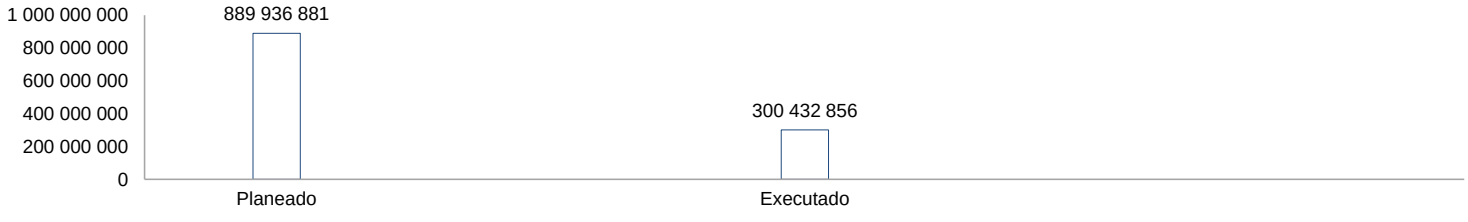

Gráficos Resultados

Designação da entidade: Instituto de Gestão Financeira da Educação, I.P.

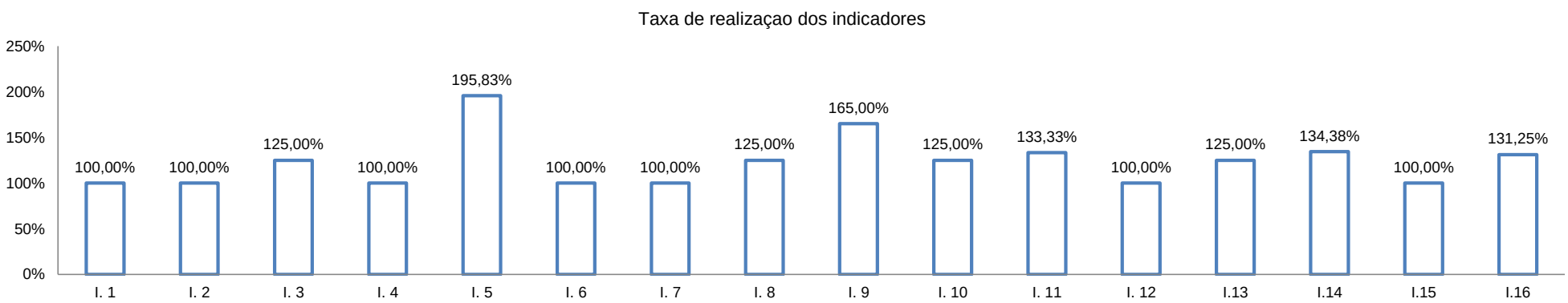

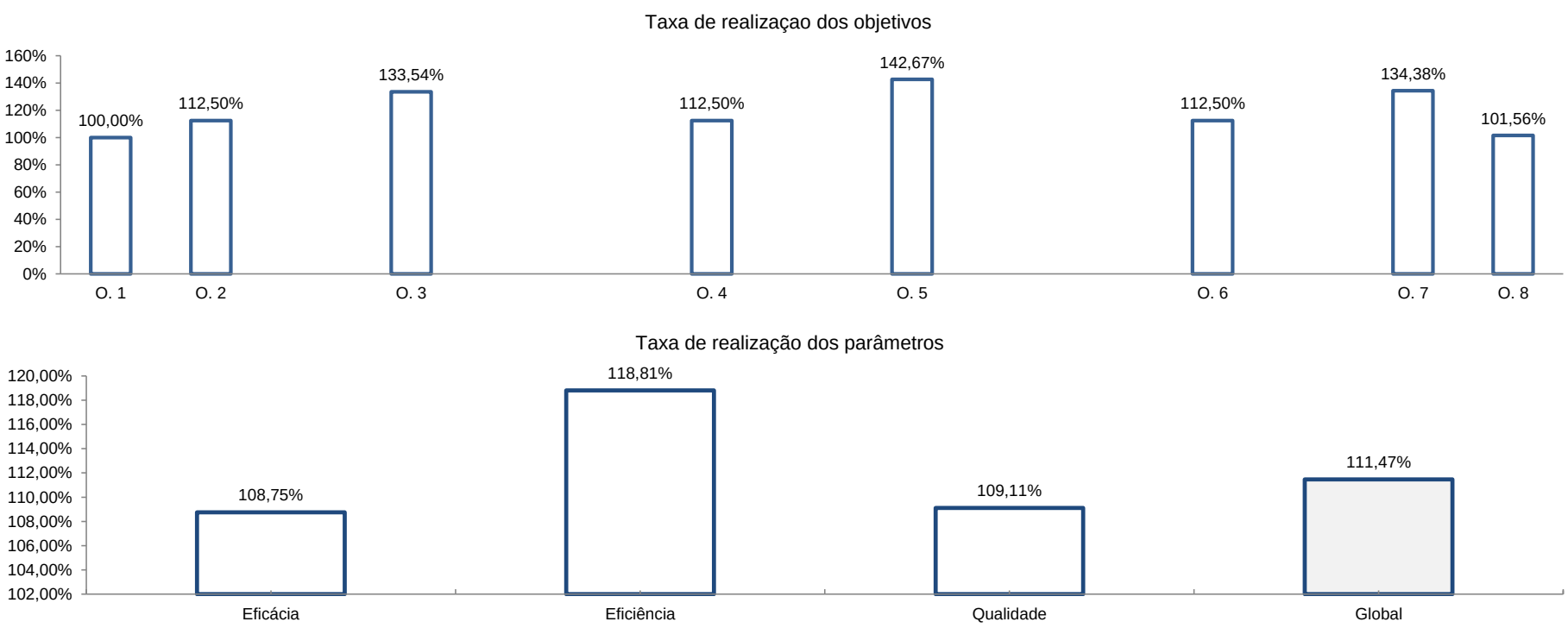

Ind.	Fontes de verificação	Fórmulas de cálculo	Peso no resultado final
I.1	Plataforma de análise financeira das candidaturas ao POCH; SIGEFE.		6,0%
I.2	SMARTDOCS		7,0%
I.3	SMARTDOCS		7,0%
I.4	Relatório de execução orçamental		2,6%
I.5	AGIR/SMARTDOCS		2,6%
I.6	Plataforma de compras on-line ComprasEdu		2,3%
I.7	SIGEFE		8,8%
I.8	SIGEFE		8,8%
I.9	Página do IGeFE na Internet		0,9%
I.10	SMARTDOCS e Email		0,9%
I.11	Portal do IGeFE - área reservada dos estabecimentos de ensino não superior		0,4%
I.12	Plataforma de Gestão de Recursos Humanos/Processos Individuais dos Trabalhadores		12,4%
I.13	Plataforma de Gestão de Recursos Humanos/Processos Individuais dos Trabalhadores		12,4%
I.14	Convocatórias das reuniões		1,7%
I.15	Resultados do inquérito de satisfação aplicado aos clientes do IGeFE		25,1%
I.16	Resultados da taxa de cobrança das Guias de Receita e Reposições de verbas (Reposições Abatidas nos Pagamentos e Reposições Não Abatidas nos Pagamentos), nas Plataformas SIGEFE/GesEdu/SGR/DGO		1,3%